

Дата: 13.11.2020г.

Теоретическое занятие по дисциплине «Русский язык и культура речи».

Тема занятия № 16: «Самостоятельные части речи».

Цель занятия: повторение, обобщение и систематизация знаний обучающихся о правописании служебных частей речи.

1. Запишите в тетради дату и тему занятия.
2. Составьте конспект лекции.

Имя существительное — это самостоятельная часть речи, объединяющая в своем составе слова с общим значением предметности. Слова этой части речи отвечают на вопросы: кто? что? (человек, врач, юноша, красота, мир).

По значению имена существительные делятся на собственные (Мария, Москва, Мурка, Европа) и нарицательные (студент, аудитория, семинар).

Собственные имена существительные обозначают названия отдельных лиц, единичных предметов.

К именам существительным собственным относятся слова, обозначающие:

- 1) фамилии, имена, отчества (псевдонимы, прозвища) людей (Иван Алексеевич Федоров, Максим Горький);
- 2) клички животных (Рекс, Васька);
- 3) географические названия (Кавказ, Дон, Россия, Япония);
- 4) астрономические названия (Юпитер, Солнце, Луна);
- 5) названия газет, журналов, фирм, предприятий (телепередача «Поле чудес», фирма «Глория», газета «Педагогический вестник», журнал «Медицинская сестра»).

Собственные имена существительные иногда переходят в нарицательные, например: Рентген — немецкий ученый и рентген — просвечивание рентгеновскими лучами, Ом — немецкий ученый и ом — единица электрического тока.

Имена существительные нарицательные обозначают все остальные предметы и явления (сессия, друзья, солнце, любовь).

Одушевленные имена существительные обозначают названия людей, животных и отвечают на вопрос кто? (преподаватель, подруга, врач, собака).

Неодушевленные имена существительные служат названиями неживых предметов и отвечают на вопрос что? (свет, диалог, компьютер, медицина).

К неодушевленным именам существительным относятся также слова типа группа, молодежь, детвора.

Таблица 34

|                                    |  |  |
|------------------------------------|--|--|
| Общее значение<br>(что обозначает) | Морфологические<br>признаки  | Синтаксическая<br>роль                               |
| Предмет кто?<br>что?               | Собственные или<br>нарицательные,<br>одушевленные или<br>неодушевленные, род,<br>склонение.<br>Изменяется по падежам<br>и числам | Подлежащее,<br>дополнение и др. члены<br>предложения |

Группы имён существительных

|                           |   |   |
|---------------------------|---|---|
| Группы<br>существительных | Что обозначают  | Примеры   |
| Собственные               | Название отдельных лиц,<br>единичных предметов                            | Днепр, Киев, Луна,<br>Юрий Петрович<br>Давыдов, журнал<br>«Деньги», Бим |
| Нарицательные             | Общее название для всех<br>однородных предметов и<br>явлений              | Книга, снег, дерево,<br>цветок, метель                                  |
| Одушевленные              | Название людей,<br>животных   | Пациент, Оля,<br>Владимир, пилот,<br>синица, тигр                       |
| Неодушевленные            | Название неживых<br>предметов, а также<br>предметов растительного<br>мира | Колледж, город,<br>журнал, трава  |

Род имён существительных

Существительные относятся к одному из трёх родов: мужскому, женскому и среднему, но некоторые существительные, обозначающие лиц мужского пола с окончанием -а (я), относятся к мужскому роду, а если обозначают лиц женского рода, относятся к женскому роду. Это существительные общего рода.

Таблица 35

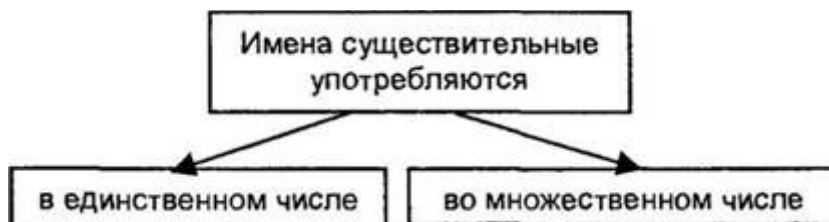
| Мужской род  | Женский род                                 | . Средний род                        |
|--|---|--------------------------------------|
| # , -з, -я   | -а, -я, •                                   | ~о, -е                               |
| труд,<br>алюминий,<br>юноша, дядя  | работа, песня, линия,<br>доблесть, молодёжь | дело, поле, счастье, собрание, Знамя |
| <p>Обозначает лиц женского пола -» большая умница<br/>           Общий род<br/>           ^ Обозначает лиц мужского пола —» большой умница</p> |   |                                      |

Некоторые существительные мужского рода, называющие лиц по профессии, должности, роду занятий, обозначают как лиц мужского, так и лиц женского пола; преподаватель Семёнов — преподаватель Семёнова, профессор Гладков — профессор Жукова, терапевт Соколов — терапевт Гончарова. Глагол-сказуемое в прошедшем времени при таком существительном-подлежащем ставится в мужском роде, если речь идёт о мужчине, и в женском роде, если речь идёт о женщине. Прилагательное с таким существительным употребляется в мужском роде: Оперировал больного известный хирург Иванов. — Оперировала больного известный хирург Дементьева.

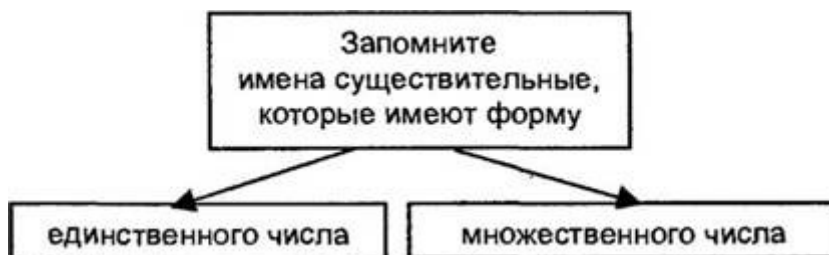
#### Число имён существительных

Имена существительные употребляются в единственном и множественном числе. Некоторые имена существительные употребляются или только в единственном, или только во множественном числе.

#### Схема 36



Если речь идёт об одном предмете  
 Если речь идет о двух или нескольких предметах  
 {страна, край, сад) {страны, края, сады)



Детвора, листва, человечество, железо, молоко, белизна, злоба, ловкость, ходьба, плавание, Днепр и др.

Очки, ножницы, шахматы, жмурки, дрожжи, ворота, заморозки, чернила, волосы, белила, перила и др.

Существительные, имеющие форму только единственного числа, обозначают:

1. Названия множества одинаковых лиц или предметов, т.е. являются собирательными существительными: студенчество, человечество, березняк, ботва.
2. Названия предметов с вещественным значением: нефть, ячмень, молоко.
3. Название качества или признака: желтизна, смелость, гнев.
4. Названия действия или состояния: ловля, удивление, беготня.
5. Собственные имена в качестве наименований единичных предметов: Дон, Шолохов, Москва.
6. Разносклоняемые существительные: пламя, темя, вымя, бремя.

Существительные, имеющие форму только множественного числа, обозначают:

1. Названия составных и парных предметов: часы, носилки, щипцы, ножницы, брюки.
2. Названия материалов или их отходов: духи, дрожжи, сливки.
3. Названия промежутков времени, игр: каникулы, шашки, прятки.

4. Названия действий и состояния природы: переговоры, заморозки.

5.. Некоторые географические названия: Гималаи, Сокольники.

Падежи имён существительных

При связи с другими словами в словосочетании или предложении имена существительные изменяются по падежам, т.е. склоняются. Падежей в русском языке шесть.

Именительный — кто? что?

Родительный — кого? чего?

Дательный — кому? чему?

Винительный — кого? что?

Творительный — кем? чем?

Предложный — о ком? о чем?

У существительных одушевленных всех трёх родов винительный падеж множественного числа совпадает с формой родительного падежа (друзей, однокурсников, коней).

У существительных неодушевленных винительный падеж совпадает с именительным (горы, дубы, столы).

Следует правильно употреблять:

а) именительный падеж множественного числа: директора, доктора, профессора, сторожа, катера, кителя, обшлага, тополя, округа, ордера, острова, отпуска, паспорта, адреса, сорта, якоря; агитаторы, бухгалтеры, выборы, инженеры, конструкторы, торты, фронты, шофёры, редакторы, корректоры, лекторы, ораторы, офицеры, гербы;

б) родительный падеж множественного числа: апельсины — апельсинов, помидоры — помидоров, грамм — граммов, носки — носков, чулки — чулок, ботинки — ботинок, метры — метров, гектары — гектаров, башкйры — башкир, цыгане — цыган, оладьи — оладий, мандарины — мандаринов, судьи — судей, противень — противней; блюда — блюдец, яблоки — яблок, кольца — колец, ружьё — ружей, полотенца — полотенец, запястья — запястий, места — мест, дела — дел, облака — облаков, стёкла — стёкол, ущелья — ущелий.

Склонение имени существительного

Изменение существительных по падежам называется склонением. Существует три склонения имён существительных.

Таблица 37

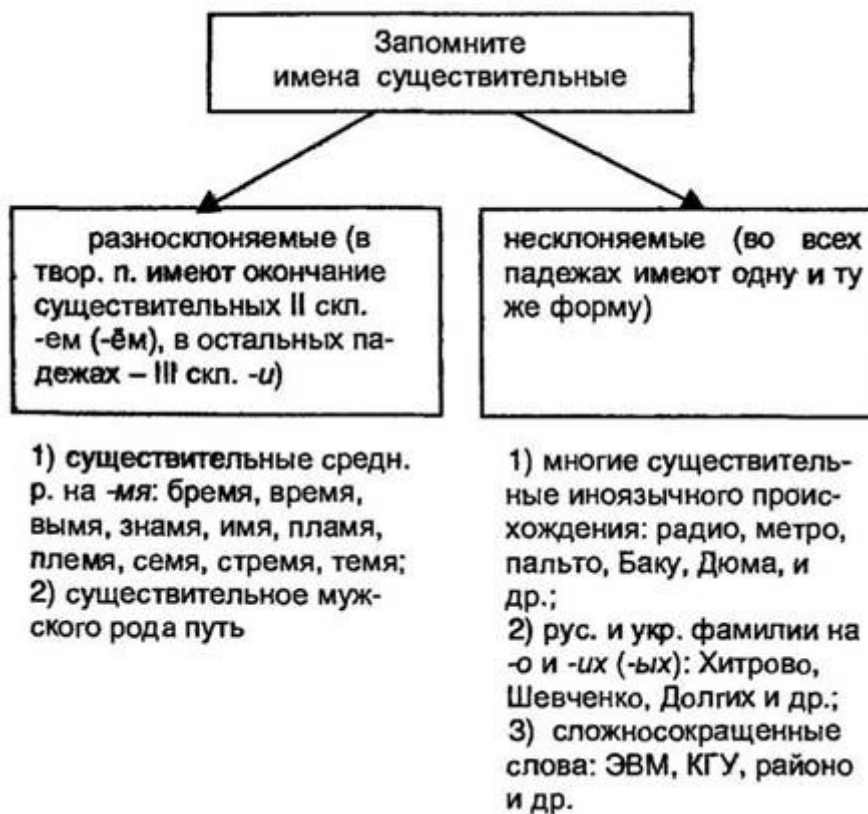
| 1 склонение            | II склонение |                   | III склонение |
|------------------------|--------------|-------------------|---------------|
| ж. р. и м р.           | м. р.        | и ср. р.          | ж. р.         |
| -а (-я)                | •            | -о, -е            | ш             |
| страна, земля<br>юноша | стол, конь   | окно, поле,       | степь,        |
| статья, линия дядя     | гербарий     | ущелье,<br>здание | рожь          |

К первому склонению относятся имена существительные женского рода с окончанием -а (-я) в именительном падеже единственного числа, а также существительные мужского рода, обозначающие людей. Эти существительные склоняются с теми же окончаниями.

1. Существительные на -ья в родительном падеже во множественном числе имеют на конце -ей под ударением: статья — статей или -ай без ударения: певунья — певунийу плясунья — плясуний.

2. В родительном падеже во множественном числе существительные большей частью имеют нулевое окончание (страны — странII, лекции — лекцийO).

Схема 38



Несклоняемыми существительными называются те, которые имеют для всех падежей одну и ту же форму. Среди них имеются как имена нарицательные (жюри, кафе, кашне), так и имена собственные (Кюри, Гейне, Шепси).

Несклоняемые неодушевлённые имена существительные иноязычного происхождения относятся преимущественно к среднему роду: интересное кино, уютное кафе. К мужскому роду относится существительное кофе: вкусный кофе. К женскому роду относится, например, существительное колибри.

Несклоняемые одушевлённые имена существительные иноязычного происхождения относятся к женскому роду, если обозначают лиц женского пола (мадам, фрау, леди) и к мужскому роду, если обозначают лиц мужского пола или животных (конферансье, шимпанзе).

Разносклоняемые имена существительные — это десять существительных на -мя (бремя, время, вымя, знамя, имя, пламя, племя, семя, стремя, темя) и существительное мужского рода путь.

У существительных на -мя в родительном, дательном, творительном и предложном падежах в единственном числе и во всех падежах во множественном числе к корню прибавляется формообразующий суффикс -ен (ён): время — времени — времён.

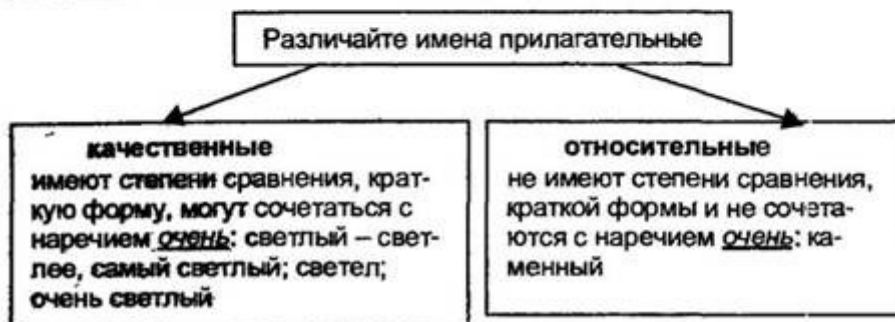
Имя прилагательное — часть речи, обозначающая признак предмета и выражающая это значение в грамматических категориях рода, числа, падежа. Имена прилагательные отвечают на вопросы какой? чей?: Для чуткого и внимательного человека звуки весеннего леса необычны и разнообразны. Сорочье стрекотанье всегда настораживает животных.

### Разряды имён прилагательных

По значению имена прилагательные делятся на качественные, относительные, притяжательные (табл. 38).

Таблица 39

| Разряды прилагательных | Что обозначают  | Примеры   |
|------------------------|---|---|
| Качественные           | Признак (качество) предмета который бывает в большей или меньшей степени              | Круглый, огромный, красный, прочный, вкусный, тяжёлый |
| Относительные          | Признак, выражающий отношение предмета к чему-либо (ко времени, к месту, к материалу) | Утренняя (заря), приморский (край), деревянный (дом)  |
| Притяжательные         | Принадлежность предмета какому-либо лицу или животному                                | Отцов (костюм), лисий (хвост)                         |



Большинство качественных прилагательных имеют полную и краткую формы: быстрый — быстр, быстра, быстры. Полная форма изменяется по падежам, числам и родам. Прилагательные в краткой форме изменяются по числам и родам, но не склоняются.

Только краткую форму имеют прилагательные рад, горазд, люб, должен.

Следует правильно произносить прилагательные в краткой форме:

глупый — глуп — глупа, глупо — глупы; добрый — добр, добра, добро — добры, зелёный — зелен, зелена, зелено, зелены; прав — права, право, правы; пустой — пуст, пуста, пусто, пусты; резкий — резок, резка, резко, резки.

### Степени сравнения имён прилагательных



Качественные прилагательные образуют степени сравнения: сравнительную и превосходную (табл. 40). Каждая из них по форме может быть простой и составной.

Сравнительная степень указывает на большую степень проявления признака в данном предмете по сравнению с другими: Теперь песня звучала громче и веселее.

Таблица 40

| Степени сравнения | Форма степеней сравнения | Как образуются   | Примеры  |
|-------------------|--------------------------|--|--|
| Сравнительная     | простая                  | с помощью суффиксов -ее (-ей), -е, -ше                             | смелый -> смелее строгий -> строже далёкий -> далыд^         |
|                   | составная                | с помощью слов более, менее  | смелый —> более смелый, менее смелый                         |
| Превосходная      | простая                  | с помощью суффикса -ейш- (-айш-)                                   | трудный -> труднейший великий -> величайший                  |
|                   | составная                | С ПОМОЩЬЮ СЛОВ СЭ; мый, наиболее, наи- менее                       | Сложный -> самый сложный, наиболее сложный, наименее сложный |
|                   |                          | с помощью слов всего, всех и сравнительной степени прилагательного | сложный -> сложнее всего, сложнее всех                       |

Произноси правильно

Интересный — интереснее, красивый — красивее, скучный — скучнее, серьёзный — серьёзнее, здоровый — здоровее, широкий — шире, короткий — короче, длинный — длиннее.

Некоторые прилагательные не образуют простую форму сравнительной степени: ранний, робкий, массовый.

Запомни:

1. При образовании составной формы сравнительной степени после слов более или менее нельзя употреблять прилагательное в простой сравнительной степени: Другой цветок был более красивым. Неправильно: был более красивее.

2. Прилагательные в сравнительной степени, образованные при помощи приставки по-, чаще употребляются в разговорной речи: побыстрее, получше, погромче.

Превосходная степень указывает на то, что из всех предметов в данном признак проявляется в наибольшей степени, например: Это был милейший человек. Наш попутчик выглядел грустнее всех.

: У прилагательных с суффиксами -ск-, -н-, -ов-, -ист-, -лив- простая форма превосходной степени не образуется: больной, озорной, изменчивый, игристый, кривоватый.

Относительные прилагательные обозначают признак постоянный, не изменяющийся по степени своего проявления; признак, указывающий на материал, из которого сделан предмет, на отношение к месту, времени, назначению: стеклянная ваза; городской житель; летний отдых; грузовой транспорт.

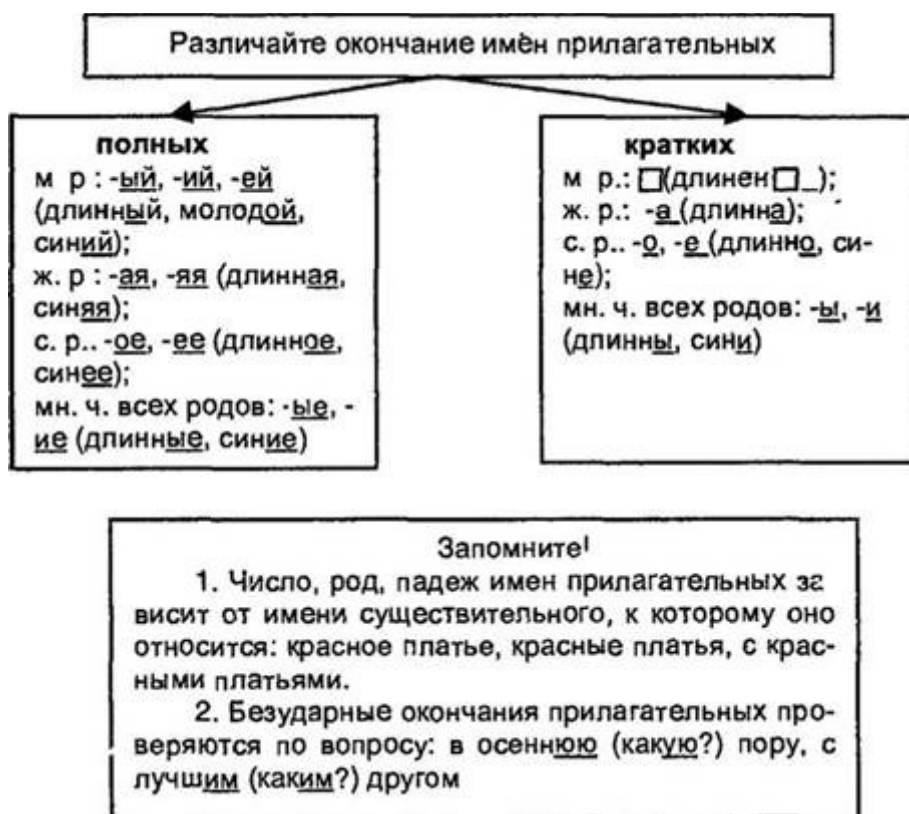
Притяжательные прилагательные обозначают признак, указывающий на принадлежность предмета, и отвечают на вопрос: чей? Например: бабушкина шаль, медвежья берлога.

Прилагательные всех трёх разрядов могут употребляться в переносном значении, и при этом возможен переход прилагательных из одного разряда в другой: золотое кольцо — золотой характер; сиреневый куст — сиреневое платье; волчья пасть — волчья шуба, волчий взгляд; чёрное пальто — чёрное золото.

Изменение имён прилагательных

Имена прилагательные изменяются по падежам, родам, числам, например: радостное событие, радостного события, радостному событию; радостный человек, радостное известие, радостная весть; радостные люди.

Схема 41



Винительный падеж притяжательных прилагательных мужского рода единственного и множественного числа совпадает по форме с именительным, если прилагательное относится к неодушевленным существительным (Мы снова ели вкусный бабушкин пирог. Я всегда вспоминаю мамины нежные песни), и с родительным, если относится к одушевленным существительным (Дети с нетерпением ждали дедушкиных фронтовых друзей).

Фамилии людей (Семёнов., Егоров, Никитин), образованные от имён существительных собственных Семён, Егор, Никита при помощи суффиксов -ов, -ин, склоняются как притяжательные прилагательные: Семёнову, Никитину, Егорову; Семёновым, Никитиным, Егоровым.

Названия городов (Иваново, Одинцово, Клин, Камышин), населённых пунктов в мужском и среднем роде на -ов, -ев склоняются во всех падежах притяжательные прилагательные с этими суффиксами, но в творительном падеже они имеют окончания существительных -ом (под Ивановом, под Камышином).

4. Выполните упражнения:

1) К данным существительным подобрать прилагательные и глаголы в прошедшем времени, например: какао — горячее какао остывало.

Шампунь, тюль, вермишель, ковыль, картофель, рояль, полынь, доктор, депутат, вуаль, кенгуру, бра, пенсне, сопрано.

2)Перепишите, образуя от данных в скобках прилагательных сравнительную или превосходную степень (простую или сложную).

3)Прочитайте. Обратите внимание на образование краткой формы мужского рода данных прилагательных. Составьте восемь небольших предложений с этими краткими прилагательными.

Образец: Труд поэта родствен любому труду.

Бездейственный — бездействен, безнравственный — безнравствен,  
бесчисленный — бесчислен, бесчувственный — бесчувствен,  
величественный — величествен, воинственный — воинствен,  
двусмысленный — двусмыслен, искусственный — искусствен,  
легкомысленный — легкомыслен, многочисленный — многочислен,  
мужественный — мужествен, невежественный — невежествен,  
ответственный — ответствен, посредственный — посредствен,  
торжественный — торжествен.

5.Самостоятельная работа: Выполнить упражнения для самостоятельной работы.

**Выполненную работу отправляете старосте. Староста формирует папку, подписывает тему, ставит дату и присылает в личное сообщение на электронную почту [gulsasyakg@mail.ru](mailto:gulsasyakg@mail.ru)**