

Теоретическое занятие по дисциплине «Русский язык и культура речи».

Тема занятия № 16: «Самостоятельные части речи».

Цель занятия: повторение, обобщение и систематизация знаний обучающихся о правописании служебных частей речи.

1. Запишите в тетради дату и тему занятия.
2. Изучите материал занятия (пройдите по ссылке)  
[https://www.youtube.com/watch?v=vei4Z\\_6WpXM](https://www.youtube.com/watch?v=vei4Z_6WpXM)
3. Составьте конспект лекции.

Имя существительное — это самостоятельная часть речи, объединяющая в своем составе слова с общим значением предметности. Слова этой части речи отвечают на вопросы: кто? что? (человек, врач, юноша, красота, мир).

По значению имена существительные делятся на собственные (Мария, Москва, Мурка, Европа) и нарицательные (студент, аудитория, семинар).

Собственные имена существительные обозначают названия отдельных лиц, единичных предметов.

К именам существительным собственным относятся слова, обозначающие:

- 1) фамилии, имена, отчества (псевдонимы, прозвища) людей (Иван Алексеевич Федоров, Максим Горький);
- 2) клички животных (Рекс, Васька);
- 3) географические названия (Кавказ, Дон, Россия, Япония);
- 4) астрономические названия (Юпитер, Солнце, Луна);
- 5) названия газет, журналов, фирм, предприятий (телепередача «Поле чудес», фирма «Глория», газета «Педагогический вестник», журнал «Медицинская сестра»).

Собственные имена существительные иногда переходят в нарицательные, например: Рентген — немецкий ученый и рентген — просвечивание рентгеновскими лучами, Ом — немецкий ученый и ом — единица электрического тока.

Имена существительные нарицательные обозначают все остальные предметы и явления (сессия, друзья, солнце, любовь).

Одушевленные имена существительные обозначают названия людей, животных и отвечают на вопрос кто? (преподаватель, подруга, врач, собака).

Неодушевленные имена существительные служат названиями неживых предметов и отвечают на вопрос что? (свет, диалог, компьютер, медицина).

К неодушевленным именам существительным относятся также слова типа группа, молодежь, детвора.

Таблица 34

Общее значение (что обозначает)	Морфологические признаки	Синтаксическая роль
Предмет кто? что?	Собственные или нарицательные, одушевленные или неодушевленные, род, склонение. Изменяется по падежам и числам	Подлежащее, дополнение и др. члены предложения

#### Группы имён существительных

Группы существительных	Что обозначают	Примеры
Собственные	Название отдельных лиц, единичных предметов	Днепр, Киев, Луна, Юрий Петрович Давыдов, журнал «Деньги», Бим
Нарицательные	Общее название для всех однородных предметов и явлений	Книга, снег, дерево, цветок, метель
Одушевленные	Название людей, животных	Пациент, Оля, Владимир, пилот, синица, тигр
Неодушевленные	Название неживых предметов, а также предметов растительного мира	Колледж, город, журнал, трава

## Род имён существительных

Существительные относятся к одному из трёх родов: мужскому, женскому и среднему, но некоторые существительные, обозначающие лиц мужского пола с окончанием -а (я), относятся к мужскому роду, а если обозначают лиц женского рода, относятся к женскому роду. Это существительные общего рода.

Таблица 35

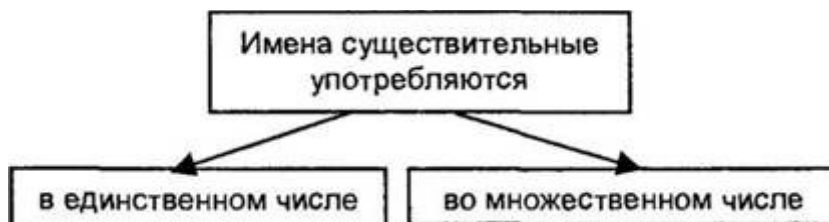
Мужской род	Женский род	. Средний род
# , -3, -я	-а, -я, •	~о, -е
труд, алюминий, юноша, дядя	работа, песня, линия, доблесть, молодёжь	дело, поле, счастье, собрание, Знамя
Обозначает лиц женского пола -> большая умница Общий род ^ Обозначает лиц мужского пола —> большой умница		

Некоторые существительные мужского рода, называющие лиц по профессии, должности, роду занятий, обозначают как лиц мужского, так и лиц женского пола; преподаватель Семёнов — преподаватель Семёнова, профессор Гладков — профессор Жукова, терапевт Соколов — терапевт Гончарова. Глагол-сказуемое в прошедшем времени при таком существительном-подлежащем ставится в мужском роде, если речь идёт о мужчине, и в женском роде, если речь идёт о женщине. Прилагательное с таким существительным употребляется в мужском роде: Оперировал больного известный хирург Иванов. — Оперировала больного известный хирург Дементьева.

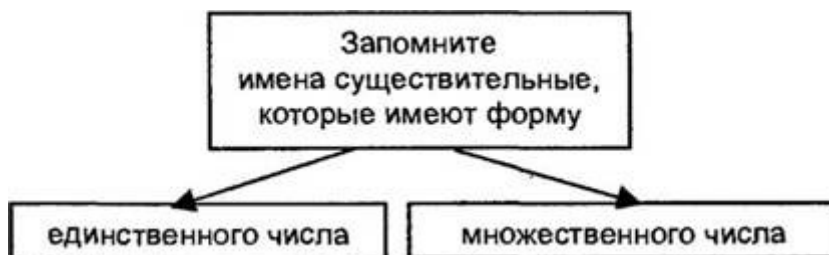
## Число имён существительных

Имена существительные употребляются в единственном и множественном числе. Некоторые имена существительные употребляются или только в единственном, или только во множественном числе.

Схема 36



Если речь идёт об одном предмете  
 Если речь идет о двух или нескольких предметах  
 {страна, край, сад) {страны, края, сады)



Детвора, листва, человечество, железо, молоко, белизна, злоба, ловкость, ходьба, плавание, Днепр и др.

Очки, ножницы, шахматы, жмурки, дрожжи, ворота, заморозки, чернила, волосы, белила, перила и др.

Существительные, имеющие форму только единственного числа, обозначают:

1. Названия множества одинаковых лиц или предметов, т.е. являются собирательными существительными: студенчество, человечество, березняк, ботва.
2. Названия предметов с вещественным значением: нефть, ячмень, молоко.
3. Название качества или признака: желтизна, смелость, гнев.
4. Названия действия или состояния: ловля, удивление, беготня.
5. Собственные имена в качестве наименований единичных предметов: Дон, Шолохов, Москва.
6. Разносклоняемые существительные: пламя, темя, вымя, бремя.

Существительные, имеющие форму только множественного числа, обозначают:

1. Названия составных и парных предметов: часы, носилки, щипцы, ножницы, брюки.
2. Названия материалов или их отходов: духи, дрожжи, сливки.
3. Названия промежутков времени, игр: каникулы, шашки, прятки.

4. Названия действий и состояния природы: переговоры, заморозки.

5.. Некоторые географические названия: Гималаи, Сокольники.

Падежи имён существительных

При связи с другими словами в словосочетании или предложении имена существительные изменяются по падежам, т.е. склоняются. Падежей в русском языке шесть.

Именительный — кто? что?

Родительный — кого? чего?

Дательный — кому? чему?

Винительный — кого? что?

Творительный — кем? чем?

Предложный — о ком? о чем?

У существительных одушевленных всех трёх родов винительный падеж множественного числа совпадает с формой родительного падежа (друзей, однокурсников, коней).

У существительных неодушевленных винительный падеж совпадает с именительным (горы, дубы, столы).

Следует правильно употреблять:

а) именительный падеж множественного числа: директора, доктора, профессора, сторожа, катера, кителя, обшлага, тополя, округа, ордера, острова, отпуска, паспорта, адреса, сорта, якоря; агитаторы, бухгалтеры, выборы, инженеры, конструкторы, торты, фронты, шофёры, редакторы, корректоры, лекторы, ораторы, офицеры, гербы;

б) родительный падеж множественного числа: апельсины — апельсинов, помидоры — помидоров, грамм — граммов, носки — носков, чулки — чулок, ботинки — ботинок, метры — метров, гектары — гектаров, башкйры — башкир, цыгане — цыган, оладьи — оладий, мандарины — мандаринов, судьи — судей, противень — противней; блюда — блюдец, яблоки — яблок, кольца — колец, ружьё — ружей, полотенца — полотенец, запястья — запястий, места — мест, дела — дел, облака — облаков, стёкла — стёкол, ущелья — ущелий.

Склонение имени существительного

Изменение существительных по падежам называется склонением. Существует три склонения имён существительных.

Таблица 37

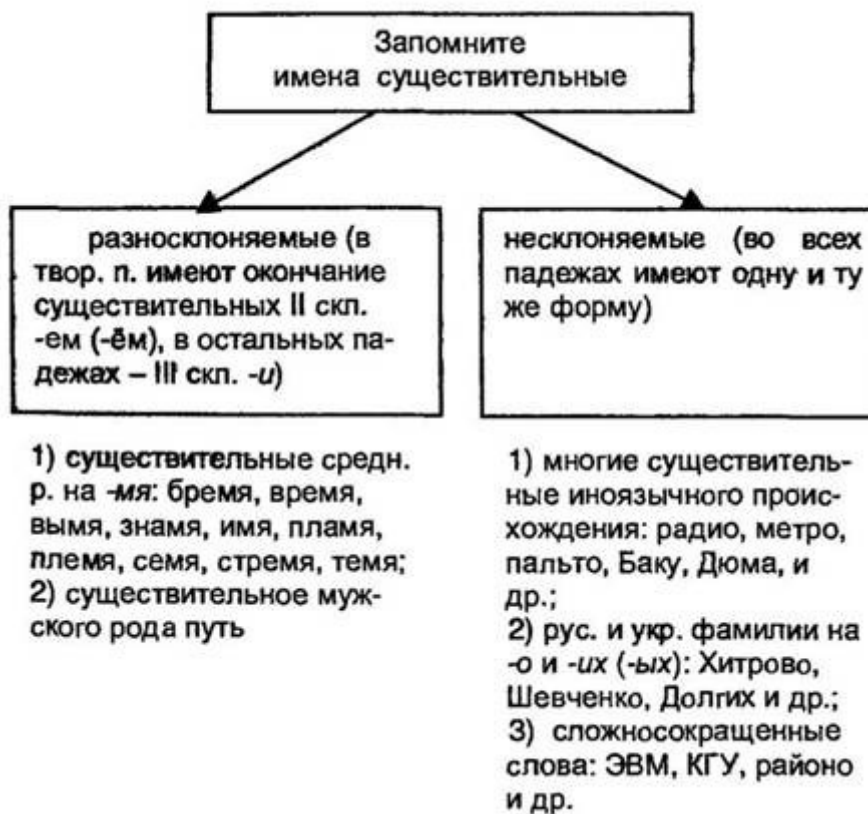
1 склонение	II склонение		III склонение
ж. р. и м р.	м. р.	и ср. р.	ж. р.
-а (-я)	•	-о, -е	ш
страна, земля юноша	стол, конь	окно, поле,	степь,
статья, линия дядя	гербарий	ущелье, здание	рожь

К первому склонению относятся имена существительные женского рода с окончанием -а (-я) в именительном падеже единственного числа, а также существительные мужского рода, обозначающие людей. Эти существительные склоняются с теми же окончаниями.

1. Существительные на -ья в родительном падеже во множественном числе имеют на конце -ей под ударением: статья — статей или -ай без ударения: певунья — певунийу плясунья — плясуний.

2. В родительном падеже во множественном числе существительные большей частью имеют нулевое окончание (страны — странII, лекции — лекцийO).

Схема 38



Несклоняемыми существительными называются те, которые имеют для всех падежей одну и ту же форму. Среди них имеются как имена нарицательные (жюри, кафе, кашне), так и имена собственные (Кюри, Гейне, Шепси).

Несклоняемые неодушевлённые имена существительные иноязычного происхождения относятся преимущественно к среднему роду: интересное кино, уютное кафе. К мужскому роду относится существительное кофе: вкусный кофе. К женскому роду относится, например, существительное колибри.

Несклоняемые одушевлённые имена существительные иноязычного происхождения относятся к женскому роду, если обозначают лиц женского пола (мадам, фрау, леди) и к мужскому роду, если обозначают лиц мужского пола или животных (конферансье, шимпанзе).

Разносклоняемые имена существительные — это десять существительных на -мя (бремя, время, вымя, знамя, имя, пламя, племя, семя, стремя, темя) и существительное мужского рода путь.

У существительных на -мя в родительном, дательном, творительном и предложном падежах в единственном числе и во всех падежах во множественном числе к корню прибавляется формообразующий суффикс -ен (ён): время — времени — времён.

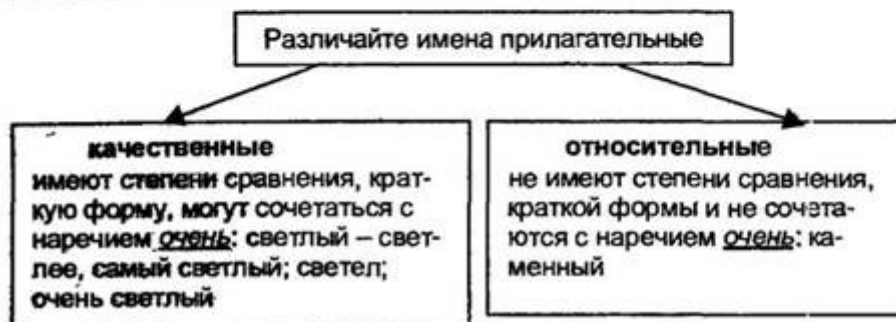
Имя прилагательное — часть речи, обозначающая признак предмета и выражающая это значение в грамматических категориях рода, числа, падежа. Имена прилагательные отвечают на вопросы какой? чей?: Для чуткого и внимательного человека звуки весеннего леса необычны и разнообразны. Сорочье стрекотанье всегдастораживает животных.

### Разряды имён прилагательных

По значению имена прилагательные делятся на качественные, относительные, притяжательные (табл. 38).

Таблица 39

Разряды прилагательных	Что обозначают	Примеры
Качественные	Признак (качество) предмета который бывает в большей или меньшей степени	Круглый, огромный, красный, прочный, вкусный, тяжёлый
Относительные	Признак, выражающий отношение предмета к чему-либо (ко времени, к месту, к материалу)	Утренняя (заря), приморский (край), деревянный (дом)
Притяжательные	Принадлежность предмета какому-либо лицу или животному	Отцов (костюм), лисий (хвост)



Большинство качественных прилагательных имеют полную и краткую формы: быстрый — быстр, быстра, быстры. Полная форма изменяется по падежам, числам и родам. Прилагательные в краткой форме изменяются по числам и родам, но не склоняются.

Только краткую форму имеют прилагательные рад, горазд, люб, должен.

Следует правильно произносить прилагательные в краткой форме:

глупый — глуп — глупа, глупо — глупы; добрый — добр, добра, добро — добры, зелёный — зелен, зелена, зелено, зелены; прав — права, право, правы; пустой — пуст, пуста, пусто, пусты; резкий — резок, резка, резко, резки.

### Степени сравнения имён прилагательных



Качественные прилагательные образуют степени сравнения: сравнительную и превосходную (табл. 40). Каждая из них по форме может быть простой и составной.

Сравнительная степень указывает на большую степень проявления признака в данном предмете по сравнению с другими: Теперь песня звучала громче и веселее.

Таблица 40

Степени сравнения	Форма степеней сравнения	Как образуются	Примеры
Сравнительная	простая	с помощью суффиксов -ее (-ей), -е, -ше	смелый -> смелее строгий -> строже далёкий -> далыд^
	составная	с помощью слов более, менее	смелый —> более смелый, менее смелый
Превосходная	простая	с помощью суффикса -ейш- (-айш-)	трудный -> труднейший великий -> величайший
	составная	С ПОМОЩЬЮ СЛОВ СЭ; мый, наиболее, наи- менее	Сложный -> самый сложный, наиболее сложный, наименее сложный
		с помощью слов всего, всех и сравнительной степени прилагательного	сложный -> сложнее всего, сложнее всех

Произноси правильно

Интересный — интереснее, красивый — красивее, скучный — скучнее, серьёзный — серьёзнее, здоровый — здоровее, широкий — шире, короткий — короче, длинный — длиннее.

Некоторые прилагательные не образуют простую форму сравнительной степени: ранний, робкий, массовый.

Запомни:

1. При образовании составной формы сравнительной степени после слов более или менее нельзя употреблять прилагательное в простой сравнительной степени: Другой цветок был более красивым. Неправильно: был более красивее.

2. Прилагательные в сравнительной степени, образованные при помощи приставки по-, чаще употребляются в разговорной речи: побыстрее, получше, погромче.

Превосходная степень указывает на то, что из всех предметов в данном признак проявляется в наибольшей степени, например: Это был милейший человек. Наш попутчик выглядел грустнее всех.

: У прилагательных с суффиксами -ск-, -н-, -ов-, -ист-, -лив- простая форма превосходной степени не образуется: больной, озорной, изменчивый, игристый, кривоватый.

Относительные прилагательные обозначают признак постоянный, не изменяющийся по степени своего проявления; признак, указывающий на материал, из которого сделан предмет, на отношение к месту, времени, назначению: стеклянная ваза; городской житель; летний отдых; грузовой транспорт.

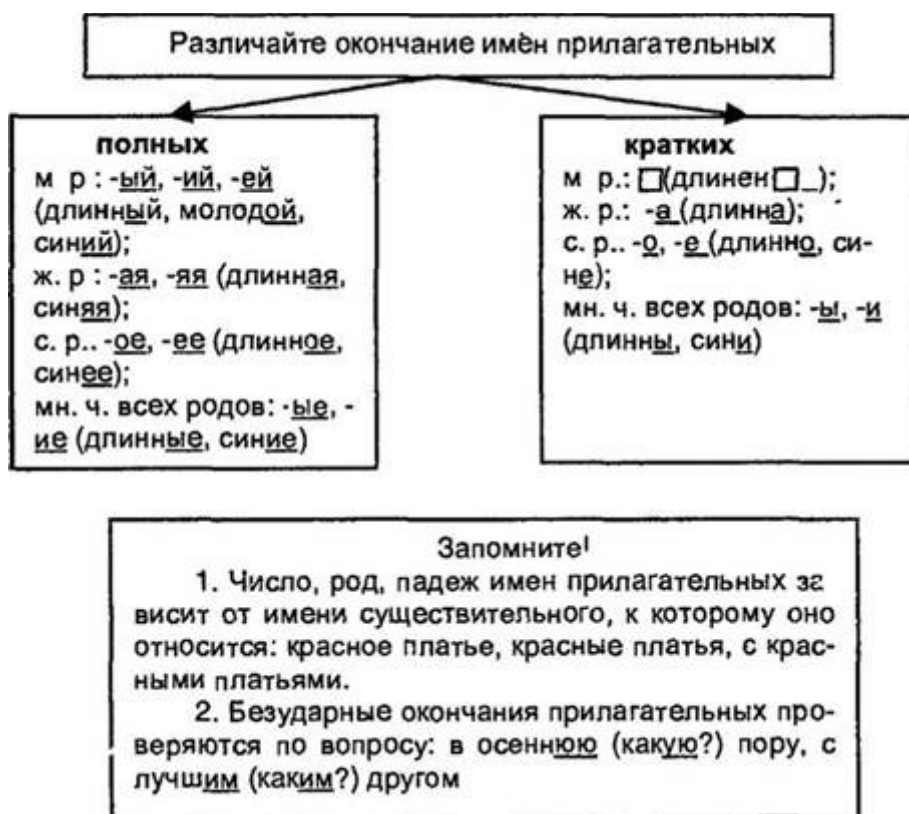
Притяжательные прилагательные обозначают признак, указывающий на принадлежность предмета, и отвечают на вопрос: чей? Например: бабушкина шаль, медвежья берлога.

Прилагательные всех трёх разрядов могут употребляться в переносном значении, и при этом возможен переход прилагательных из одного разряда в другой: золотое кольцо — золотой характер; сиреневый куст — сиреневое платье; волчья пасть — волчья шуба, волчий взгляд; чёрное пальто — чёрное золото.

Изменение имён прилагательных

Имена прилагательные изменяются по падежам, родам, числам, например: радостное событие, радостного события, радостному событию; радостный человек, радостное известие, радостная весть; радостные люди.

Схема 41



Винительный падеж притяжательных прилагательных мужского рода единственного и множественного числа совпадает по форме с именительным, если прилагательное относится к неодушевленным существительным (Мы снова ели вкусный бабушкин пирог. Я всегда вспоминаю мамины нежные песни), и с родительным, если относится к одушевленным существительным (Дети с нетерпением ждали дедушкиных фронтовых друзей).

Фамилии людей (Семёнов., Егоров, Никитин), образованные от имён существительных собственных Семён, Егор, Никита при помощи суффиксов -ов, -ин, склоняются как притяжательные прилагательные: Семёнову, Никитину, Егорову; Семёновым, Никитиным, Егоровым.

Названия городов (Иваново, Одинцово, Клин, Камышин), населённых пунктов в мужском и среднем роде на -ов, -ев склоняются во всех падежах притяжательные прилагательные с этими суффиксами, но в творительном падеже они имеют окончания существительных -ом (под Ивановом, под Камышином).

4. Выполните упражнения:

1) К данным существительным подобрать прилагательные и глаголы в прошедшем времени, например: какао — горячее какао остывало.

Шампунь, тюль, вермишель, ковыль, картофель, рояль, полынь, доктор, депутат, вуаль, кенгуру, бра, пенсне, сопрано.

2)Перепишите, образуя от данных в скобках прилагательных сравнительную или превосходную степень (простую или сложную).

3)Прочитайте. Обратите внимание на образование краткой формы мужского рода данных прилагательных. Составьте восемь небольших предложений с этими краткими прилагательными.

Образец: Труд поэта родствен любому труду.

Бездейственный — бездействен, безнравственный — безнравствен,  
бесчисленный — бесчислен, бесчувственный — бесчувствен,  
величественный — величествен, воинственный — воинствен,  
двусмысленный — двусмыслен, искусственный — искусствен,  
легкомысленный — легкомыслен, многочисленный — многочислен,  
мужественный — мужествен, невежественный — невежествен,  
ответственный — ответствен, посредственный — посредствен,  
торжественный — торжествен.

5.Самостоятельная работа: Выполнить упражнения для самостоятельной работы.

**Выполненную работу отправляете старосте. Староста формирует папку, подписывает тему, ставит дату и присылает в личное сообщение на электронную почту [gulnaraazatovna@mail.ru](mailto:gulnaraazatovna@mail.ru)**